











## Änderung am PC

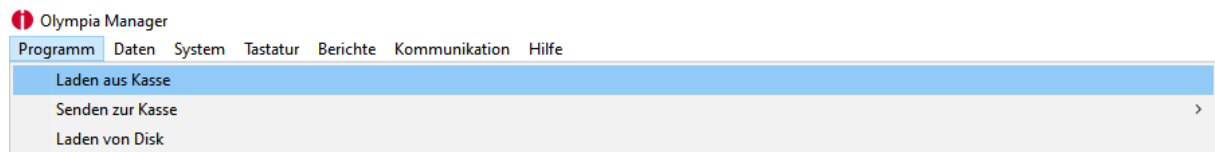
- Bevor die MwSt. angepasst werden kann, muss der Z-Tagesbericht an der Kasse durchgeführt werden.

### Starten sie den Olympia Manager:

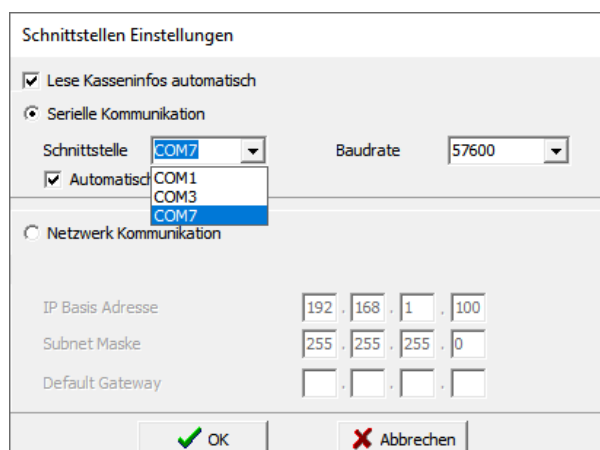
	Olympia Manager.pps		21.12.2020 11:04	POB-Datei	2 KB
	Olympia Manager.HST		18.12.2020 14:54	HST-Datei	1 KB
	Olympia Manager.exe		20.10.2020 09:26	Anwendung	3.811 KB
	Olympia Manager - Kopie.HST		11.11.2020 11:10	HST-Datei	1 KB
	LiteZip.dll		11.08.2020 10:34	Anwendungserwe...	40 KB

### Lesen sie die Kasse aus:

Programm -> Laden aus Kasse



### Wählen sie die höchste COM-Schnittstelle aus. In dem BEISPIEL COM 7:

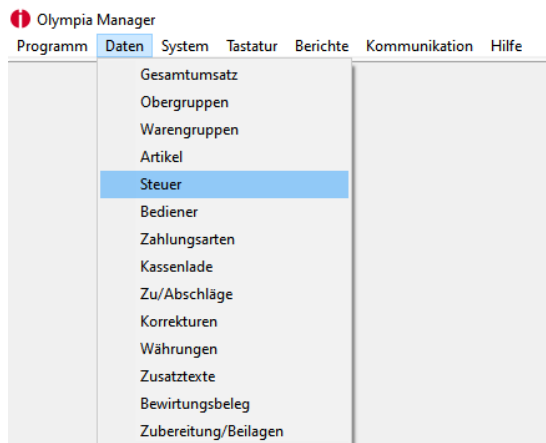


Vergeben sie einen Dateinamen und speichern diesen ab:

Dateiname:

Dateityp:

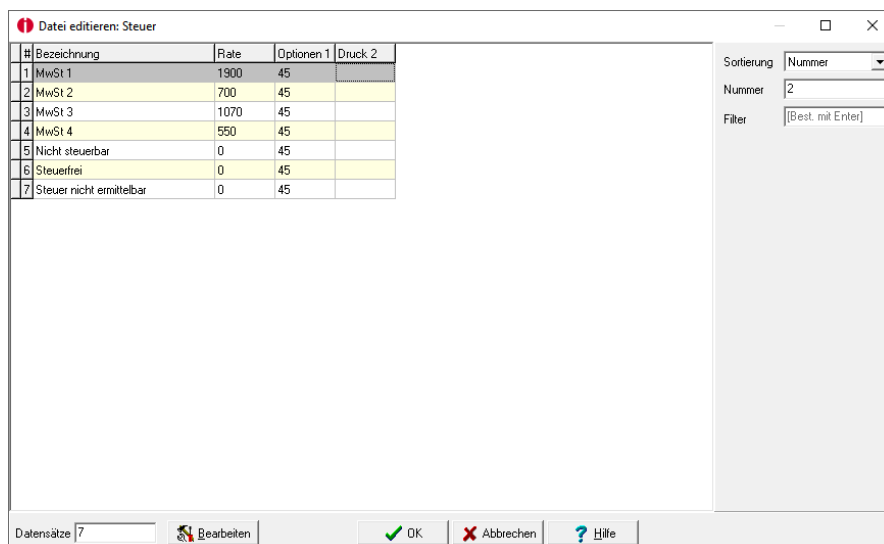
Nun gehen sie auf Daten -> Steuer



Ändern sie Ihren Steuersatz:

Steuersatz 1 von 16% auf 19% (1900)

Steuersatz 2 von 5% auf 7% (700)



Sitz der Gesellschaft: Hattingen  
Handelsregister Essen HRB 15068  
Ust.IdNr.: DE 812246 172  
WEEE-Reg.Nr. DE 72084263

Geschäftsführer:  
Heinrich Prygoda  
Christian Gerth

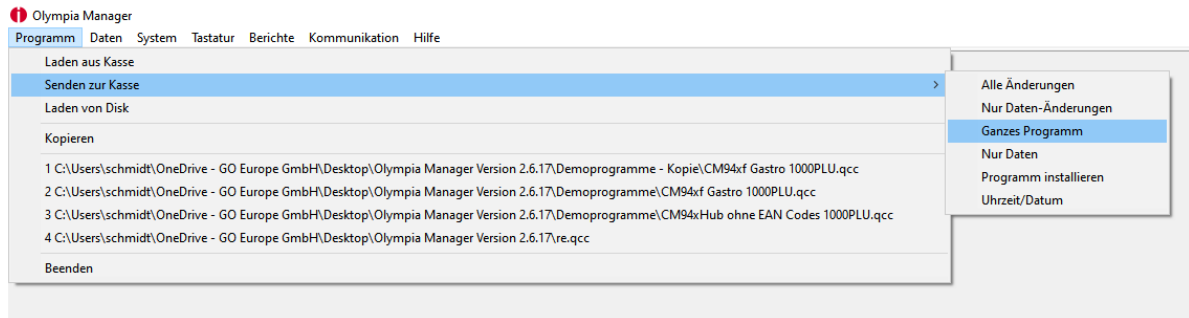
GO Europe GmbH  
Zum Kraftwerk 1  
45527 Hattingen  
Telefon: (02324) 6801 - 0  
Fax: (02324) 6801 - 99

Bankverbindung:  
Sparkasse Hattingen  
SWIFT/BIC: WELADED1HTG  
IBAN: DE07 4305 1040 0000 0708 88

www.go-europe.com  
info@go-europe.com

Senden sie nach der Änderung das GANZE Programm an die Kasse zurück:

Programm -> Senden zur Kasse -> Ganzes Programm




## Manuelle Änderung an der Kasse

- Bevor die MwSt. angepasst werden kann, muss der Z-Tagesbericht an der Kasse durchgeführt werden.

P-Schlüssel auf PRG -> PLU/Type Funktionstaste drücken -> 7 drücken für MwSt.

Sie kommen auf MwSt. 1


Mit der AB Taste  auf Rate% -> 1900 eingeben -> BAR Taste drücken

**Wenn sie fertig sind drücken sie die PLU/Type Funktionstaste an der Kasse. Es erscheint Ende** und die Änderung ist durchgeführt.

---

**Wenn Sie zusätzlich den zweiten Steuersatz ändern möchten, drücken sie die X Taste (Maltaste) an der Kasse.**

Sie kommen auf MwSt. 2

Mit der Ab Taste  auf Rate% -> 700 eingeben -> BAR/Enter Taste drücken

Nun drücken sie die PLU/Type Funktionstaste an der Kasse. Es erscheint **Ende** und die Änderung ist durchgeführt.